









## **AVUSTRALYA ÜLKE RAPORU**

**Hazırlayan: Kerem DEMİRCAN**

**Ocak 2023**

## 1) Genel Bilgiler

|                   |                            |
|-------------------|----------------------------|
| Ülke Adı          | : Avustralya               |
| Başkent           | Canberra                   |
| GSYİH (Milyon \$) | 1.724.787 (Ekim 2022, IMF) |
| KBGSYİH:          | 66.048 \$ (Ekim 2022, IMF) |
| Büyüme Oranı      | %3,8 (Ekim 2022, IMF)      |
| Nüfus             | 25.973.000 (Ekim 2022)     |
| Yüzölçümü         | 7.686.850 km <sup>2</sup>  |

|   |  |  |
|---|--|--|
| <br><b>GSYİH ( Milyon \$ )</b><br>1.724.787 (Ekim 2022, IMF) | <br><b>KBGSYİH ( \$ )</b><br>66.408 (Ekim 2022, IMF)  | <br><b>Büyüme Oranı ( % )</b><br>3,8 (Ekim 2022, IMF) |
| <br><b>Nüfus</b><br>25.973.000 (Ekim 2022, IMF)             | <br><b>Yüzölçümü ( km<sup>2</sup> )</b><br>7.686.850 | <br><b>Başkent</b><br>Canberra                      |

## Ülke Toplam İhracatı

| Avustralya Toplam İhracatı |             |             |
|----------------------------|-------------|-------------|
| 2019                       | 2020        | 2021        |
| 272.579.608                | 254.531.426 | 345.599.938 |
| Değer: 1000 USD            |             |             |

## Ülke Toplam İthalatı

| Avustralya Toplam İthalatı |             |             |
|----------------------------|-------------|-------------|
| 2019                       | 2020        | 2021        |
| 214.273.705                | 202.277.035 | 248.893.435 |
| Değer: 1000 USD            |             |             |

## Ülke Sektör İhracatı

| Avustralya Sektör İhracatı |           |           |
|----------------------------|-----------|-----------|
| 2019                       | 2020      | 2021      |
| 2.723.489                  | 2.230.898 | 2.182.202 |
| Değer: 1000 USD            |           |           |

## Ülke Sektör İthalatı

| Avustralya Sektör İthalatı |           |           |
|----------------------------|-----------|-----------|
| 2019                       | 2020      | 2021      |
| 8.198.777                  | 8.133.870 | 9.722.952 |
| Değer: 1000 USD            |           |           |

## Avustralya'nın Ülke Bazında Sektör İhracatı

| Avustralya Ülke Bazında İthalatı |           |           |           |
|----------------------------------|-----------|-----------|-----------|
| Ülke                             | 2019      | 2020      | 2021      |
| Çin                              | 8.198.777 | 8.133.870 | 9.722.952 |
| Kanada                           | 4.358.908 | 4.633.100 | 5.634.333 |
| Vietnam                          | 344.067   | 377.369   | 438.544   |
| Meksika                          | 347.174   | 325.431   | 361.300   |
| Endonezya                        | 377.153   | 363.592   | 360.328   |
| Değer:1000 USD                   |           |           |           |

## Avustralya'nın Türkiye'den İthalatı

| Avustralya'nın Türkiye'den Toplam İthalatı |         |         |
|--|---------|---------|
| 2019                                       | 2020    | 2021    |
| 670.328                                    | 682.434 | 862.865 |

| Avustralya'nın Sektörde Türkiye'den İthalatı |        |   |                            |         |         |
|--|--------|---|----------------------------|---------|---------|
|  | GTİP   | Ürün  | Avustralya'nın Türkiye'den |         |         |
|  |        |   | 2019                       | 2020    | 2021    |
|  | 'TOTAL | All products  | 670.328                    | 682.434 | 862.865 |
| 1  | '87    | Vehicles other than railway or tramway rolling stock, and parts and accessories thereof               | 84.845                     | 83.687  | 112.082 |
| 2  | '84    | Machinery, mechanical appliances, nuclear reactors, boilers; parts thereof                            | 69.619                     | 78.165  | 105.945 |
| 3  | '08    | Edible fruit and nuts; peel of citrus fruit or melons   | 69.906                     | 74.802  | 71.105  |
| 4  | '68    | Articles of stone, plaster, cement, asbestos, mica or similar materials                               | 40.040                     | 45.389  | 51.730  |
| 5  | '39    | Plastics and articles thereof   | 24.298                     | 29.534  | 51.623  |
| 6  | '71    | Natural or cultured pearls, precious or semi-precious stones, precious metals, metals clad ...        | 17.252                     | 27.821  | 39.488  |
| 7  | '61    | Articles of apparel and clothing accessories, knitted or crocheted                                    | 29.841                     | 24.660  | 39.106  |
| 8  | '85    | Electrical machinery and equipment and parts thereof; sound recorders and reproducers, television ... | 19.170                     | 26.631  | 35.844  |
| 9  | '20    | Preparations of vegetables, fruit, nuts or other parts of plants                                      | 27.791                     | 27.919  | 34.306  |
| 10   | '62    | Articles of apparel and clothing accessories, not knitted or crocheted                                | 34.935                     | 27.789  | 34.210  |
| 11   | '57    | Carpets and other textile floor coverings   | 15.736                     | 22.531  | 31.105  |
| 12   | '73    | Articles of iron or steel   | 18.154                     | 20.027  | 19.979  |
| 13   | '64    | Footwear, gaiters and the like; parts of such articles  | 10.489                     | 11.086  | 17.505  |
| 14   | '24    | Tobacco and manufactured tobacco substitutes  | 26.615                     | 10.349  | 16.751  |
| 15   | '94    | Furniture; bedding, mattresses, mattress supports, cushions and similar stuffed furnishings; ...      | 9.213                      | 9.706   | 15.353  |
| 16   | '54    | Man-made filaments; strip and the like of man-made textile materials                                  | 7.799                      | 10.283  | 14.345  |
| 17   | '15    | Animal or vegetable fats and oils and their cleavage products; prepared edible fats; animal ...       | 5.942                      | 9.156   | 13.480  |
| 18   | '28    | Inorganic chemicals; organic or inorganic compounds of precious metals, of rare-earth metals, ...     | 18.227                     | 6.838   | 12.351  |
| 19   | '63    | Other made-up textile articles; sets; worn clothing and worn textile articles; rags                   | 8.376                      | 8.721   | 11.944  |
| 20   | '40    | Rubber and articles thereof   | 11.529                     | 10.154  | 10.919  |
|  |        |   | Değer: 1000 USD            |         |         |

| AVUSTRALYA'YA YÖNELİK POTANSİYEL MOBİLYA, KAĞIT VE ORMAN ÜRÜNLERİ |                         |                                    |                         |                         |                                  |   |  |
|---|-------------------------|------------------------------------|-------------------------|-------------------------|----------------------------------|---|--|
| Ürün  | Avustralya İhracat 2021 | TR'nin Avustralya'ya İhracatı 2021 | Avustralya İthalat 2021 | İthalatındaki TR Payı % | TR'ye Uyguladığı Vergi Oranı (%) | İthalatında İlk 5 Ülke ve Avustralya İthalatındaki payları (%)                          | İlk 5 Ülkeye Uyguladığı Vergi Oranı (%)  |
|   | Değer (1000\$)          | Değer (1000\$)                     | Değer (1000\$)          |                         |                                  |   |  |
| MOBİLYA   | 282.263                 | 117,970                            | 5.571.307               | 0,27                    | 5%                               | 1. Çin 73,7<br>2. Vietnam 4,2<br>3. İtalya 2,8<br>4. Malezya 2,2<br>5. ABD 2,15         | 1. Çin 4,69<br>2. Vietnam 4,69<br>3. İtalya 4,69<br>4. Malezya 4,69<br>5. ABD 4,69         |
| KAĞIT   | 765.984                 | 5,107                              | 2.117.590               | 0,15                    | 4,53                             | 1. Çin 38<br>2. Area Nes 7,2<br>3. Yeni Zelanda 6,5<br>4. Malezya 5,3<br>5. ABD 5,2     | 1. Çin 4,53<br>2. Area Nes<br>3. Yeni Zelanda 4,53<br>4. Malezya 4,53<br>5. ABD 4,53       |
| AĞAÇ, AHŞAP EŞYA  | 1.133.955               | 14,755                             | 2.034.055               | 0,1                     | 4,31                             | 1. Çin 35,3<br>2. Endonezya 11,8<br>3. Yeni Zelanda 9,6<br>4. Malezya 5,9<br>5. ABD 5,1 | 1. Çin 4,31<br>2. Endonezya 4,31<br>3. Yeni Zelanda 4,31<br>4. Malezya 4,31<br>5. ABD 4,31 |

## Ülkedeki Sektör Fuarları

- **Australian International Furniture Fair (Mobilya)**  
Melbourne Exhibition Centre  
13-16 Temmuz 2023
- **APPEX- Australian Processing and Packaging Expo**  
Melbourne Convention and Exhibition Centre  
12-15 Mart 2024