



BİRLEŐİK ARAP EMİRLİKLERİ

ÜLKE RAPORU

Őubat 2023

ORTA ANADOLU MOBİLYA, KAĐIT VE ORMAN ÜRÜNLERİ İHRACATÇILARI BİRLİĐİ



İçindekiler

GENEL BİLGİLER	3
Coğrafi Konum	3
Nüfus ve İstihdam	3
GENEL EKONOMİK DURUM	4
Temel Ekonomik Göstergeler	4
DIŞ TİCARET	4

GENEL BİLGİLER

Devletin Adı	Birleşik Arap Emirlikleri
Yönetim Şekli	Mutlak Monarşi (Yedi Emirlikten meydana gelen Federasyon)
Devlet Başkanı	Sheikh Mohammed bin Zayed Al-Nahyan (Abu Dhabi Emiri)
Başbakan	Sheikh Mohammed Bin Rashid Al-Maktoum (Dubai Emiri)
Bağımsızlık tarihi	2 Aralık 1971 (İngiltere'den)
Başkent	Abu Dhabi
Büyük şehirleri	Abu Dhabi, Dubai, Sharjah
Resmi Dil	Arapça (İngilizce yaygın olarak kullanılmaktadır)
Ülke Nüfusu (2022)	10.544.000 (IMF)
Yüzölçümü (kara)	71.020 km2 (Dünya Bankası)
Döviz Kuru	1\$=3,67 AED (sabit)

Coğrafi Konum

Yüzölçümü 71.020 km2 olup, topraklarının %97'si çöldür. BAE, Arap/İran Körfezine ve Hint Okyanusuna kıyısı vardır. Yedi emirlik içinde coğrafya olarak en büyük olanı Abu Dhabi'dir. AD, ülke topraklarının yaklaşık %86'sını kaplamaktadır. Dubai ise, ülke topraklarının %5'ini oluşturmaktadır. BAE 200'e yakın adayı ihtiva etmekte olup, Abu Dhabi şehri bu adalardan biri üzerine kurulmuştur.

Ülkede yaz dönemi (Nisan-Ekim) sıcak ve nemli bir hava görülmektedir. Kışları (kasım-mart) ise ülkeye serin iklim hakim olmakta ve sıcaklık 14-23°C arasında değişmektedir. Zaman zaman yaşanan kum fırtınalarının dışında, kış aylarında (Aralık-Ocak) anlık ve kısa süreli aşırı miktardaki yağış, altyapısı yetersiz olan şehirlerde sele yol açabilmektedir.

Nüfus ve İstihdam

2021 yılı itibarıyla nüfusu yaklaşık 10 milyondur. Nüfusun %84'ünü 15-64 yaş grubu oluşturmaktadır. (Dünya Bankası) 2016 yılında %1,6 düzeyindeki işsizlik oranı, 2021 yılında %3,4 seviyesine yükselmiştir. (Dünya Bankası)

Nüfusunun çoğunluğunu (2015 itibarıyla) ülkede ikamet izniyle çalışan yabancılar oluşturmaktadır. Yabancıların %60'ını Uzak Asya (Hindistan, Pakistan, Bangladeş, Filipinler) kökenli, %18'ini İran ve Ortadoğu ülkeleri (Lübnan, Suriye, Mısır), %5'ini de bazı batılı ülkelere (Britanya, Almanya, Bulgaristan) çalışmaya gelenlerdir.

Küçük coğrafyası ve az yerli nüfusu ile BAE, şehir devleti ve ayrıca göçmen ülkesi görünümündedir. Ülke vatandaşları ise, ticaretin haricinde, genelde (%88 oranında) kamu kurumlarında memur olarak istihdam edilmektedir.

GENEL EKONOMİK DURUM

Temel Ekonomik Göstergeler

	2020	2021	2022	2023	2024	2025	2026	2027
GSYİH (Cari Fiyatlarla- milyar \$)	359	420	504	519	538	561	587	617
GSYİH Büyüme (Sabit Fiyatlarla -%)	-4,8	3,8	5,1	4,2	3,9	3,9	4	4,2
Kişi Başına Düşen Milli Gelir (Cari Fiyatlarla- \$)	36.285	41.205	47.793	48.263	49.303	50.607	52.199	54.096
Tüketici Fiyat Enflasyonu (ort, %)	-2,1	0,2	5,2	3,6	2	2	2	2
Cari İşlemler Dengesinin GSYİH'ya Oranı (%)	5,9	11,4	14,7	12,5	9,6	7,8	6,8	6,4
Kamu borcu / GSYİH (%)	40	35	31	30	29	28	28	27

Kaynak: IMF (2022 Ekim)

2022 yılında 504 milyar dolar olacağı tahmin edilen GSYİH'nın 2023 yılında 519 milyar dolar olması beklenmektedir. Bu çerçevede, 196 ülke arasında dünyanın 32. büyük ekonomisidir. Ayrıca, 47.793 dolarlık kişi başına düşen milli gelir ile dünyada 20. sırada yer almaktadır. (IMF)

BAE, petrol ve doğalgaz zengini ülkedir. Petrol fiyatlarındaki değişiklikler ekonomik gelirini doğrudan etkilemektedir. Nitekim, global finansal kriz ve akabinde petrol fiyatının düşmesinden dolayı cari işlemler fazlası ve bütçe gelirleri azalmıştır.

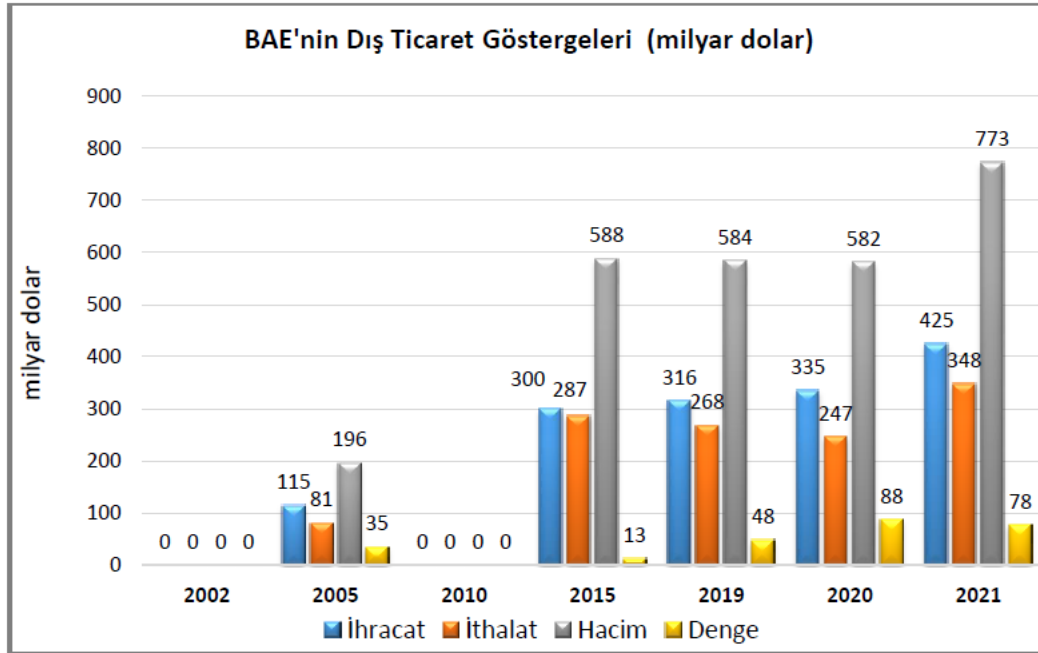
Bütçe gelirlerini artırabilmek için, IMF ile de istişare edilerek, 2015 yılından itibaren (sıkı) mali ve parasal politikalarla bazı tedbirler yürürlüğe konulmuştur. Bu tedbirler; akaryakıt desteğine son vermek, kamu kuruluşlarına hibe ve kaynak transferlerini sınırlandırmak, faizleri yükseltmek, kamu harcamalarında tasarrufa gitmek, elektrik ve su tüketim fiyatlarına zam yapmak şeklinde olmuştur. Ayrıca, 2018 yılında %5 oranında KDV de uygulamaya konulmuştur. BAE'nin 2022 mali yılı kamu bütçesi yaklaşık 16 milyar dolar tutarındadır.

DIŞ TİCARET

BAE'nin ekonomi ve dış ticaret düzenlemeleri liberal niteliktedir. Uluslararası rekabetin yoğun yaşandığı bir serbest pazara sahiptir. Yabancı sermayeye açıktır. Hedefi, Hongkong ve Singapur gibi bölgesinde ticaret, finans ve turizm merkezi olmaktır.

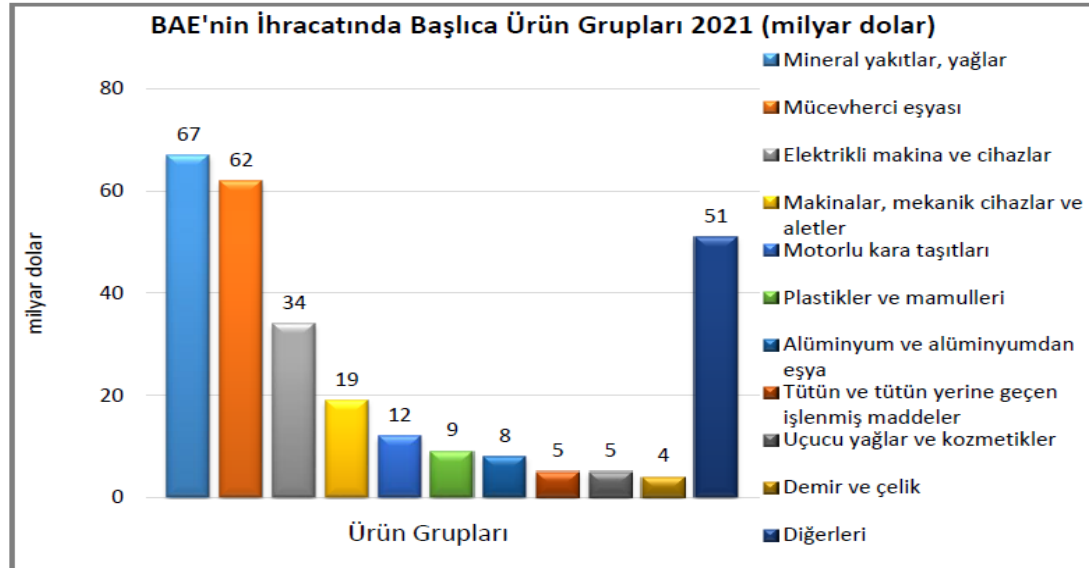
İç piyasa rekabetçi, fiyat ve kaliteye duyarlı ve dışa açık bir pazardır. Bölgedeki diğer ülkelerin de önemli ölçüde mal ve hizmet tedarik ettiği veya temin ettiği bir ticaret merkezi konumundadır. Pazarın bu özelliğinden dolayı, ülkede her ülkeye ait ürün bulmak mümkündür.

Dış Ticaret Göstergeleri

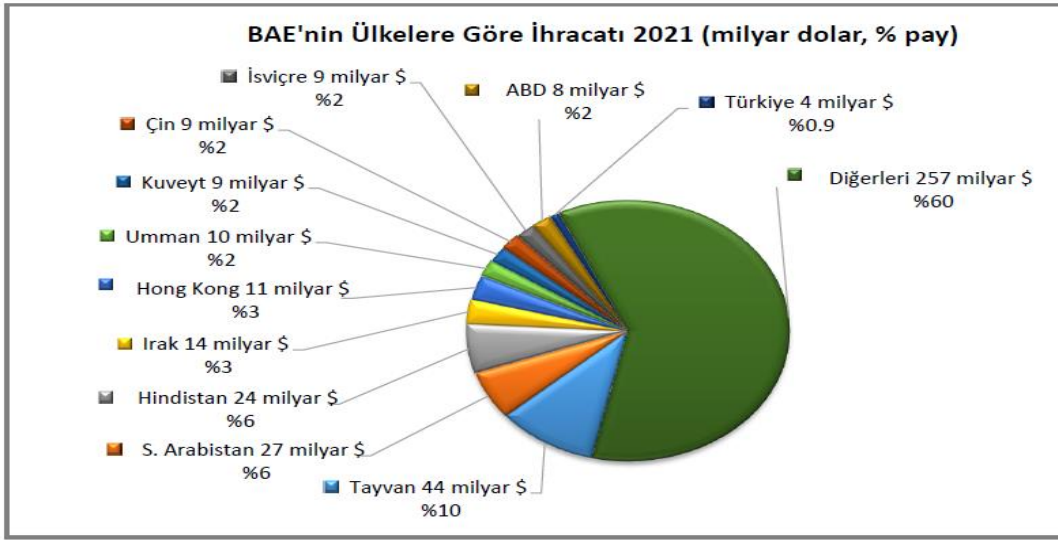


Kaynak: Trademap/BAE-directdata

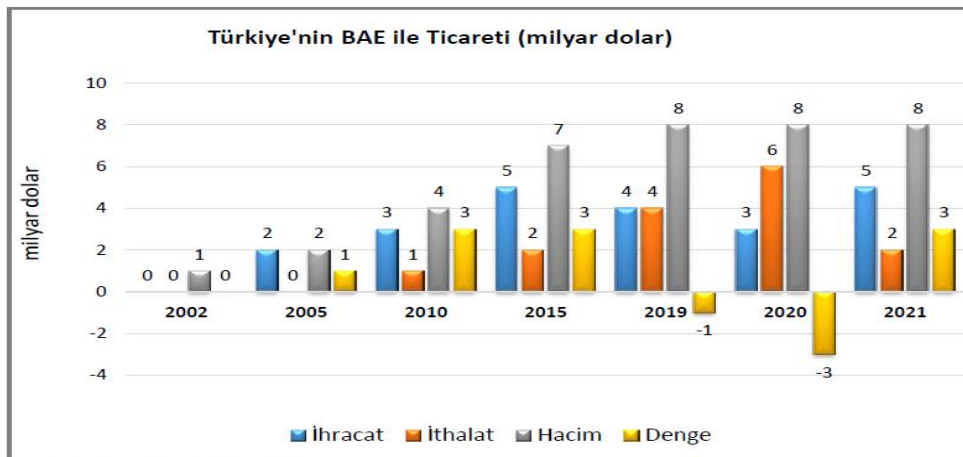
Başlıca Ürünler İtibarı ile Dış Ticareti



Başlıca Ülkeler İtibarı İle Dış Ticareti



Türkiye ile Ticareti

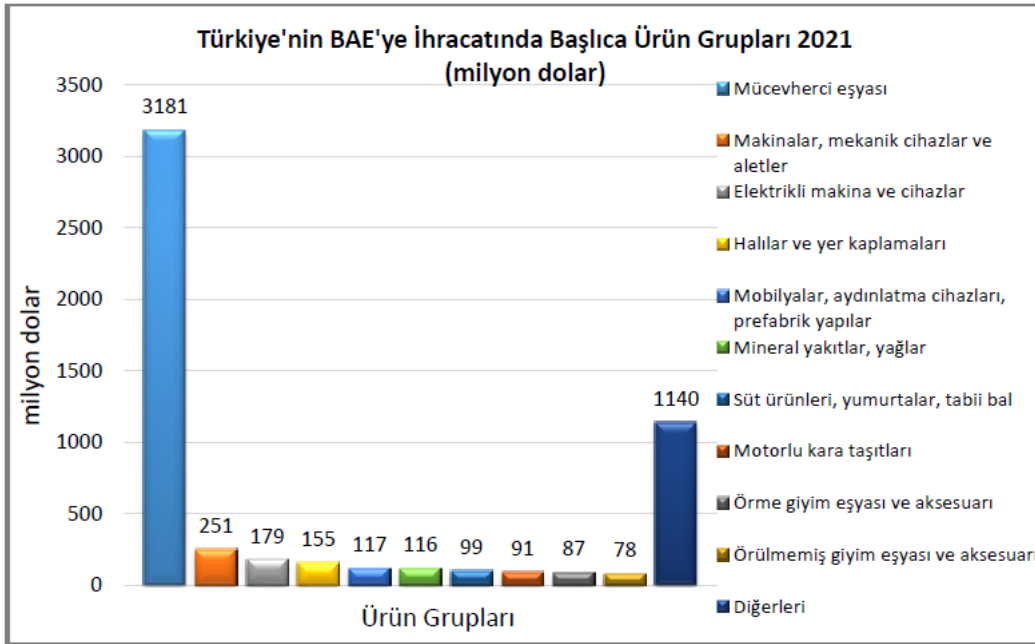


BİRLEŞİK ARAP EMİRLİKLERİ ÜLKE RAPORU

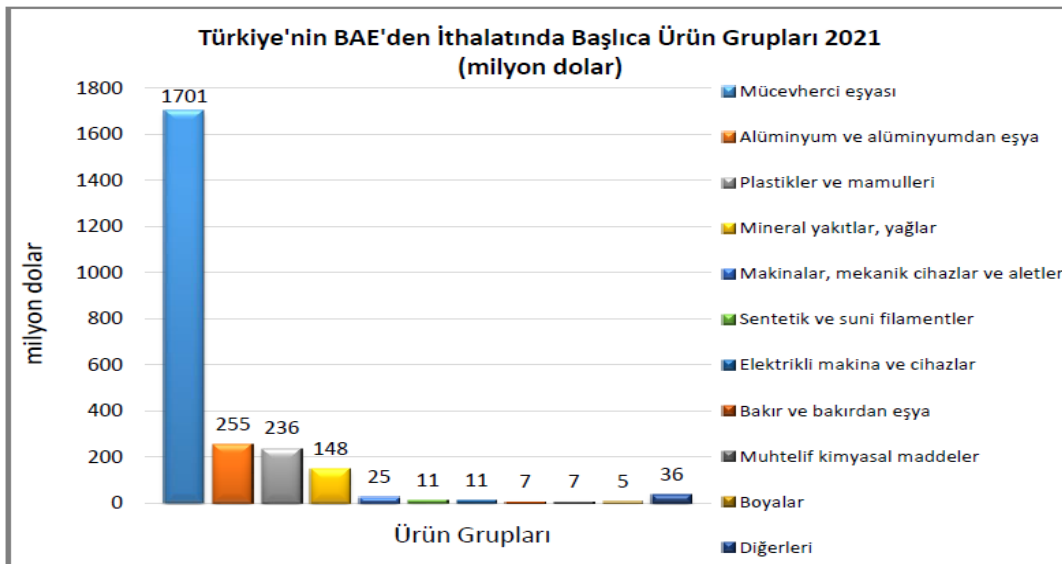
<http://omko.org.tr>

2021 yılında ülkenin toplam ihracatımızdaki payı %2,4 olup 11. sıradadır. İthalatımızdaki yeri ise %0,9 pay ile 25. sıradadır. 2019 ve 2020 yıllarında ikili ticaret BAE lehine fazla vermiştir. 2021 yılında ülkemiz lehine fazla veren ticarete ise ihracatımızda artışa karşılık ithalatımızdaki düşüş etkili olmuştur. BAE'nin 2021 yılı toplam ithalatında Türkiye %2,8 pay ile 5. sırada yer almıştır.

Türkiye'nin Birleşik Arap Emirlikleri'ne İhracatında Başlıca Ürünler



Türkiye'nin Birleşik Arap Emirlikleri'nden İthalatında Başlıca Ürünler



BİRLEŞİK ARAP EMİRLİKLERİ ÜLKE RAPORU

<http://omko.org.tr>

Birleşik Arap Emirlikleri'nin Ükelere Göre İhracatı (1.000 Dolar)

Sıra	Ülke (ilk 15)	2019	2020	2021	Pay (%2021)	Değişim (%2020-2021)
TOPLAM İHRACAT (Diğerleriyle)		315.942.728	335.296.908	425.159.906	100	26,8
1.	Tayvan	470.678	399.051	43.761.662	10,3	10866,4
2.	S. Arabistan	23.993.333	21.831.088	26.564.028	6,2	21,7
3.	Hindistan	14.667.544	11.496.862	23.978.568	5,6	108,6
4.	Irak	13.739.818	13.111.168	14.252.427	3,4	8,7
5.	Hong Kong	5 633.527	7.868.416	10.732.826	2,5	36,4
6.	Umman	10.890.175	9.697.910	10.109.047	2,4	4,2
7.	Kuveyt	8.538.938	7.046.796	9.236.236	2,2	31,1
8.	Çin	9.367.965	8.022.418	9.068.777	2,1	13
9.	İsviçre	13.656.257	9.848.733	8.716.940	2,1	-11,5
10.	ABD	6.390.409	5.367.214	7.674.495	1,8	43
11.	İran	7.084.010	4.534.449	6.581.186	1,5	45,1
12.	Mısır	3.671.668	3.847.550	5.880.263	1,4	52,8
13.	Pakistan	3.482.217	3.471.871	4.245.175	1	22,3
14.	Türkiye	3.833.443	5.921.586	3.915.431	0,9	-33,9
15.	Belçika	3.025.962	2.331.033	3.726.592	0,9	59,9

Birleşik Arap Emirlikleri'nin Ükelere Göre İthalatı (1.000 Dolar)

Sıra	Ülke (ilk 15)	2019	2020	2021	Pay (%2021)	Değişim (%2020-2021)
TOPLAM İTHALAT (Diğerleriyle)		267.937.296	246.961.071	347.529.087	100	40,7
1.	Çin	40.777.643	39.392.754	51.795.572	14,9	31,5
2.	Hindistan	26.735.301	16.475.251	20.876.187	6	26,7
3.	ABD	20.013.732	16.521.867	16.876.600	4,9	2,1

BİRLEŞİK ARAP EMİRLİKLERİ ÜLKE RAPORU

<http://omko.org.tr>

4.	Japonya	12.613.927	9.458.332	10.859.511	3,1	14,8
5.	Türkiye	3.535.832	3.041.385	9.580.882	2,8	215
6.	Almanya	10.074.235	8.625.278	8.299.268	2,4	-3,8
7.	İtalya	6.561.554	5.546.476	7.983.864	2,3	43,9
8.	Vietnam	7.194.111	5.852.131	7.601.250	2,2	29,9
9.	S. Arabistan	6.845.384	6.476.166	7.378.270	2,1	13,9
10.	Mali	3.218.834	2.949.638	7.327.217	2,1	148,4
11.	Fransa	6.764.002	4.765.615	6.090.134	1,8	27,8
12.	İngiltere	7.288.213	5.856.066	5.368.765	1,5	-8,3
13.	İsviçre	4.112.328	3.028.663	5.350.068	1,5	76,6
14.	G. Afrika	2.778.507	3.692.773	4.454.747	1,3	20,6
15.	Tayland	3.419.772	3.013.160	3.861.013	1,1	28,1

Türkiye'nin BAE'ye İhracatında Başlıca Ürünler (1.000 dolar)

Sıra	GTİP	ÜRÜNLER (ilk 15)	2019	2020	2021	Pay (% 2021)	Değişim (% 2020-2021)
TOPLAM İHRACAT (Diğerleriyle)			3.627.165	2.828.394	5.493.464	100	94,2
1.	7108	Altın (platin kaplamalı altın dahil) (işlenmemiş veya yarı işlenmiş ya da pudra halinde)	440.685	398.751	1.734.910	31,6	335,1
2.	7113	Mücevherci eşyası ve aksanı (kıymetli metallere veya kıymetli metallerle kaplama metallere)	1.096.077	500.239	1.418.895	25,8	183,6
3.	5702	Dokunmuş halılar ve dokumaya elverişli maddelerden diğer yer kaplamaları	63.895	65.030	145.381	2,6	123,6
4.	2710	Petrol yağları ve bitümenli minerallerden elde edilen yağlar	128.625	36.067	115.906	2,1	221,4
5.	0407	Kuş ve kümes hayvanlarının kabuklu yumurtaları	17.887	42.411	71.546	1,3	68,7
6.	9403	Diğer mobilyalar ve bunların aksam ve parçaları	41.843	39.204	61.723	1,1	57,4

BİRLEŞİK ARAP EMİRLİKLERİ ÜLKE RAPORU

<http://omko.org.tr>

7.	6802	Yontulmaya veya inşaata elverişli işlenmiş taşlar (kayagan taşı hariç), mozik için küp şeklinde taşlar, granüller	39.256	36.370	56.598	1	55,6
8.	8708	Karayolu taşıtları için aksam ve parçalar	20.405	34.708	52.158	0,9	50,3
9.	7216	Demir veya alaşımsız çelikten profiller	32.898	33.587	35.857	0,7	6,8
10.	8517	Telefon cihazları, ses, görüntü veya diğer bilgileri almaya veya vermeye mahsus diğer cihazlar	7.434	8.738	33.994	0,6	289
11.	9401	Oturmaya mahsus mobilyalar ve bunların aksam ve parçaları	26.927	24.804	33.370	0,6	34,5
12.	8802	Helikopterler, uçaklar vb; uzay araçları (uydular dahil), uzay araçlarını fırlatıcı araçlar ve yörünge-altı araçları	0	0	32.500	0,6	0
13.	8418	Buzdolapları, dondurucular ve diğer soğutucu ve dondurucu cihazlar ve ısı pompaları	27.553	25.310	30.912	0,6	22,1
14.	6204	Kadınlar ve kız çocuk için takım elbise, takım, ceket, blazer, elbise, etek, pantolon etek, vb.(yüzme kıyafetleri hariç)	24.865	19.842	30.570	0,6	54,1
15.	1806	Çikolata ve kakao içeren diğer gıda müstahzarları	31.765	24.365	29.553	0,5	21,3

Türkiye'nin Birleşik Arap Emirlikleri'nden İthalatında Başlıca Ürünler (1.000 dolar)

Sıra	GTİP	ÜRÜNLER (ilk 15)	2019	2020	2021	Pay (% 2021)	Değişim (%, 2020-2021)
TOPLAM İTHALAT (Diğerleriyle)			4.388.996	5.603.801	2.442.660	100	-56,4
1.	7108	Altın (platin kaplamalı altın dahil) (işlenmemiş veya yarı işlenmiş ya da pudra halinde)	3.539.990	5.102.308	1.476.281	60,4	-71,1
2.	7601	İşlenmemiş alüminyum	175.537	133.078	237.554	9,7	78,5
3.	7113	Mücevherci eşyası ve aksamı (kıymetli metallere veya kıymetli metallerle kaplama metallere)	194.947	116.317	220.880	9	89,9
4.	2710	Petrol yağları ve bitümenli minerallerden elde edilen yağlar	248.156	7.904	146.995	6	1759,8
5.	3902	Propilen ve diğer olefinlerin polimerleri (ilk şekillerde)	54.631	62.748	132.447	5,4	111,1
6.	3901	Etilen polimerleri (ilk şekillerde)	53.656	52.433	92.378	3,8	76,2
7.	7602	Alüminyum döküntü ve hurdaları	7.636	9.290	16.482	0,7	77,4

BİRLEŞİK ARAP EMİRLİKLERİ ÜLKE RAPORU

<http://omko.org.tr>

8.	8431	İş ve Maden Makinelerinin aksam ve parçaları	3.897	2.439	12.125	0,5	397,1
9.	5404	Sentetik monofilamentler (67 desiteks veya daha fazla olup, enine kesiti 1 mm. yi geçmeyenler), şerit ve benzerleri	7.278	6.227	10.170	0,4	63,3
10.	3907	Poliasetaller, diğer polieterler, epoksi reçineler, polikarbonatlar, alkit reçineler, polialisterler, vb. (ilk şekilde)	1.224	3.473	6.081	0,2	75,1
11.	3816	Ateşe dayanıklı çimentolar, harçlar, betonlar vb. Karışımlar	3.727	5.880	5.213	0,2	-11,3
12.	8507	Elektrik akümülatörleri (bunların separatörleri dahil)	1.869	3.625	4.909	0,2	35,4
13.	7801	İşlenmemiş kurşun	1.833	2.469	3.747	0,2	51,8
14.	2803	Karbon (tarifenin başka yerinde belirtilmeyen)	4.787	4.237	3.457	0,1	-18,4
15.	7403	Rafine edilmiş bakır ve bakır alaşımları (ham)	0	302	3.421	0,1	1032,8