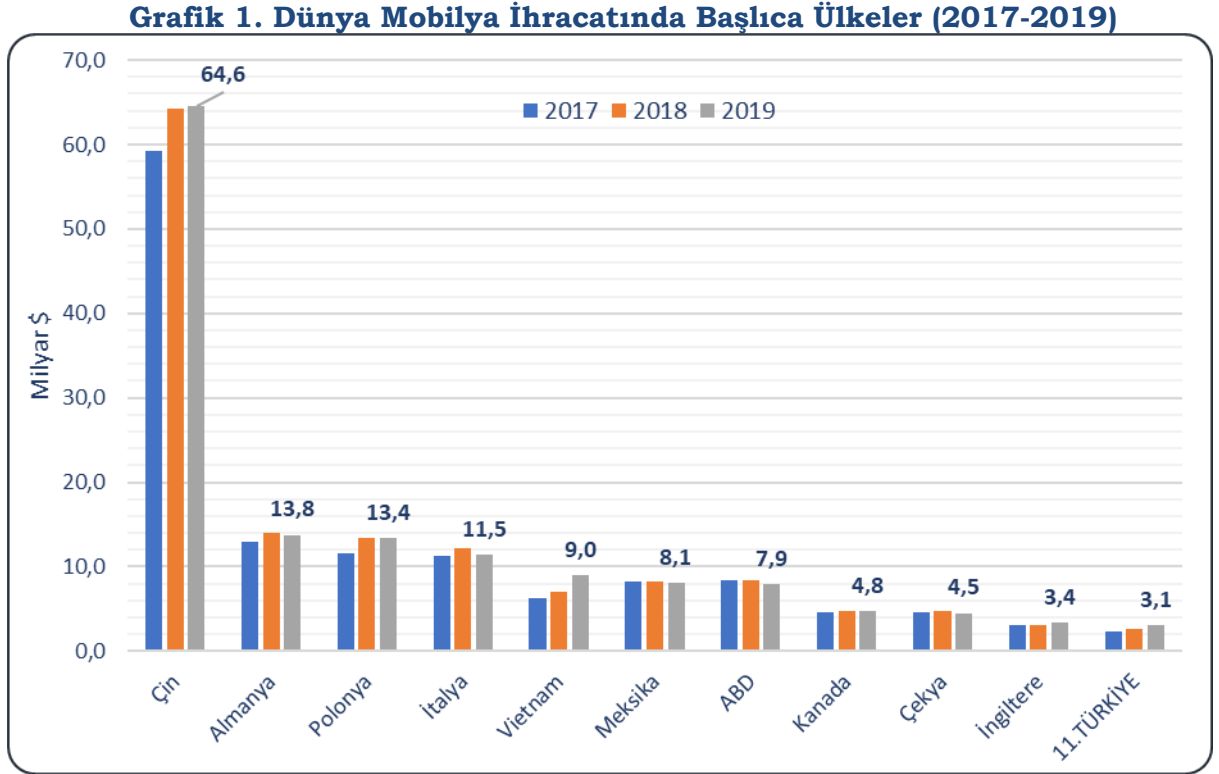


MOBİLYA, KAĞIT VE ORMAN ÜRÜNLERİ SEKTÖRÜ 2020 YILI RAPORU

I. DÜNYA MOBİLYA TİCARETİ

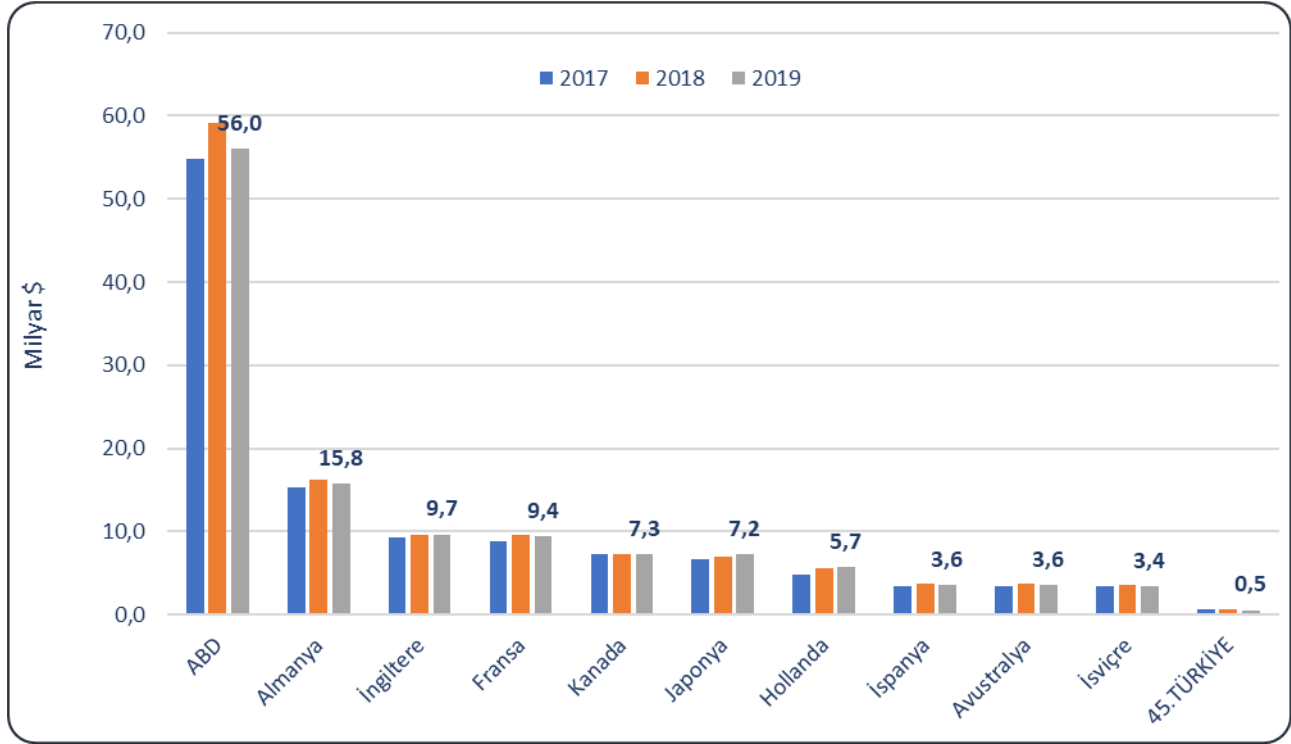
2019 yılında dünya mobilya ihracatı bir önceki yıla göre %0,6 oranında artarak 194,4 milyar \$ seviyesinde gerçekleşmiştir. 2019 yılı itibariyle, dünya mobilya ihracatındaki söz sahibi ilk beş ülke Çin, Almanya, Polonya, İtalya ve Vietnam olmuştur. 2018 yılında ilk beşte olan ABD, 2019 itibariyle yedinci sıraya gerilemiştir. Türkiye, 3,1 milyar \$ ile dünya ihracatında 14. sıradan 11. sıraya yükselmiştir.



Kaynak: Trademap verileri

Aynı yıl dünyanın toplam mobilya ithalatı bir önceki yıla göre %1,42 azalarak 189,5 milyar \$ olmuştur. Mobilya sektöründe en önemli ithalatçı ülkeler ABD, Almanya, İngiltere, Fransa ve Kanada'dır. Türkiye, 2019 yılında bir basamak gerileyerek 45. sırada yer almıştır.

Grafik 2. Dünya Mobilya İthalatındaki Başlıca Ülkeler (2017-2019)

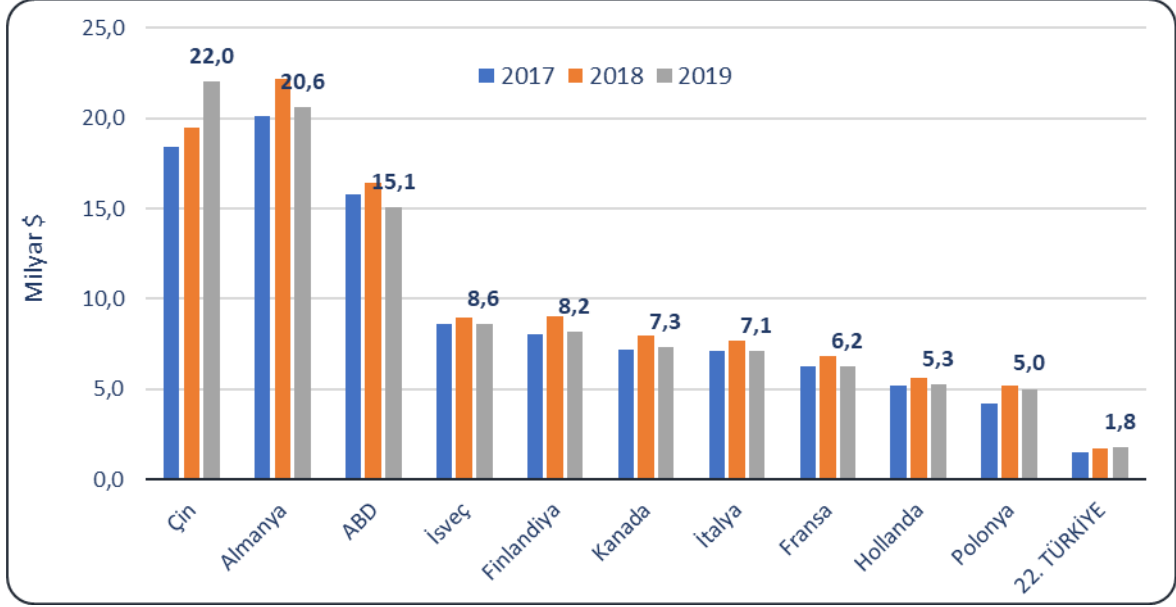


Kaynak: Trademap verileri

II. DÜNYA KAĞIT-KARTON TİCARETİ

Dünya kağıt-karton ihracatı 2019 yılında bir önceki yıla göre %4 oranında azalarak 170 milyar \$ olmuştur. Başlıca kağıt-karton ihracatçısı ülkeler Çin, Almanya, ABD, İsveç ve Finlandiya'dır. Türkiye ise 2019 yılında 1,8 milyar \$ ile bir basamak yükselerek 22. sırada yer almıştır.

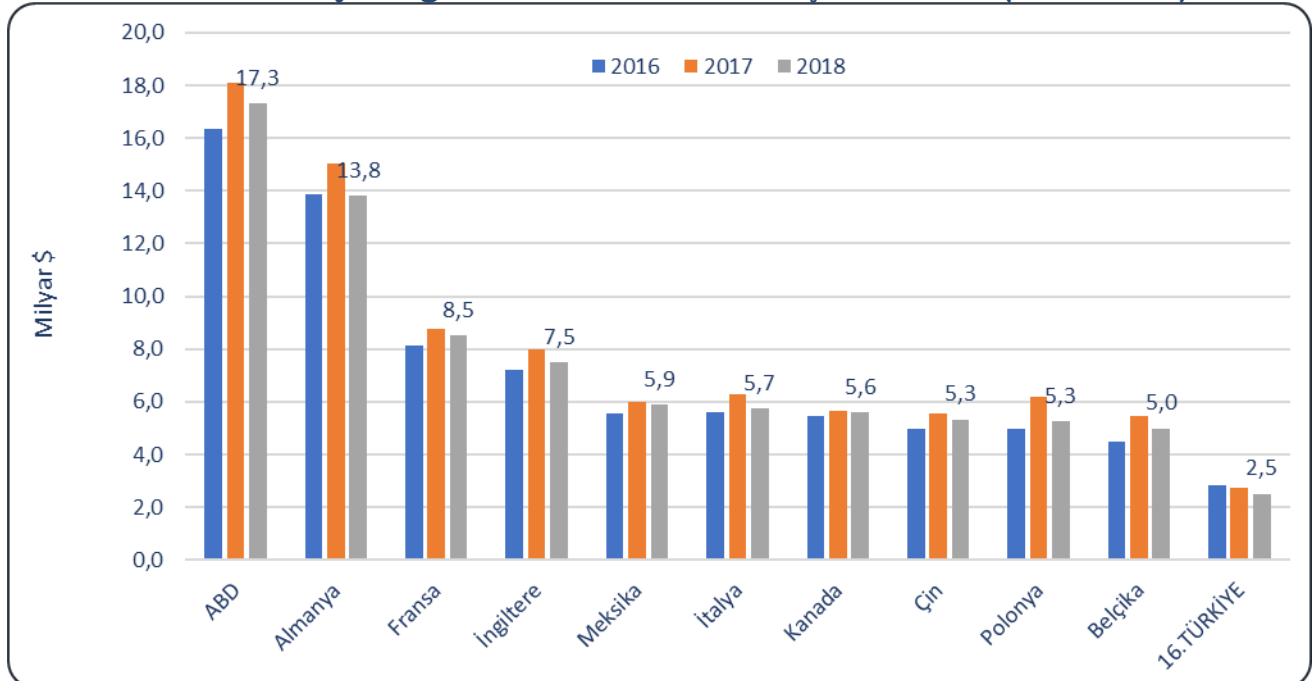
Grafik 3. Dünya Kağıt-Karton İhracatında Başlıca Ülkeler (2017-2019)



Kaynak: Trademap verileri

Dünya kağıt-karton ithalatı 2019 yılında bir önceki yıla göre %5,2 oranında azalarak 170,1 milyar \$ olmuştur. Başlıca kağıt-karton ithalatçısı ülkeler ABD, Almanya, Fransa, İngiltere ve Meksika'dır. Türkiye ise 2019 yılında yapmış olduğu 2,5 milyar \$ ithalatla bir basamak gerileyip 16. sırada yer almıştır.

Grafik 4. Dünya Kağıt-Karton İthalatında Başlıca Ülkeler (2017-2019)

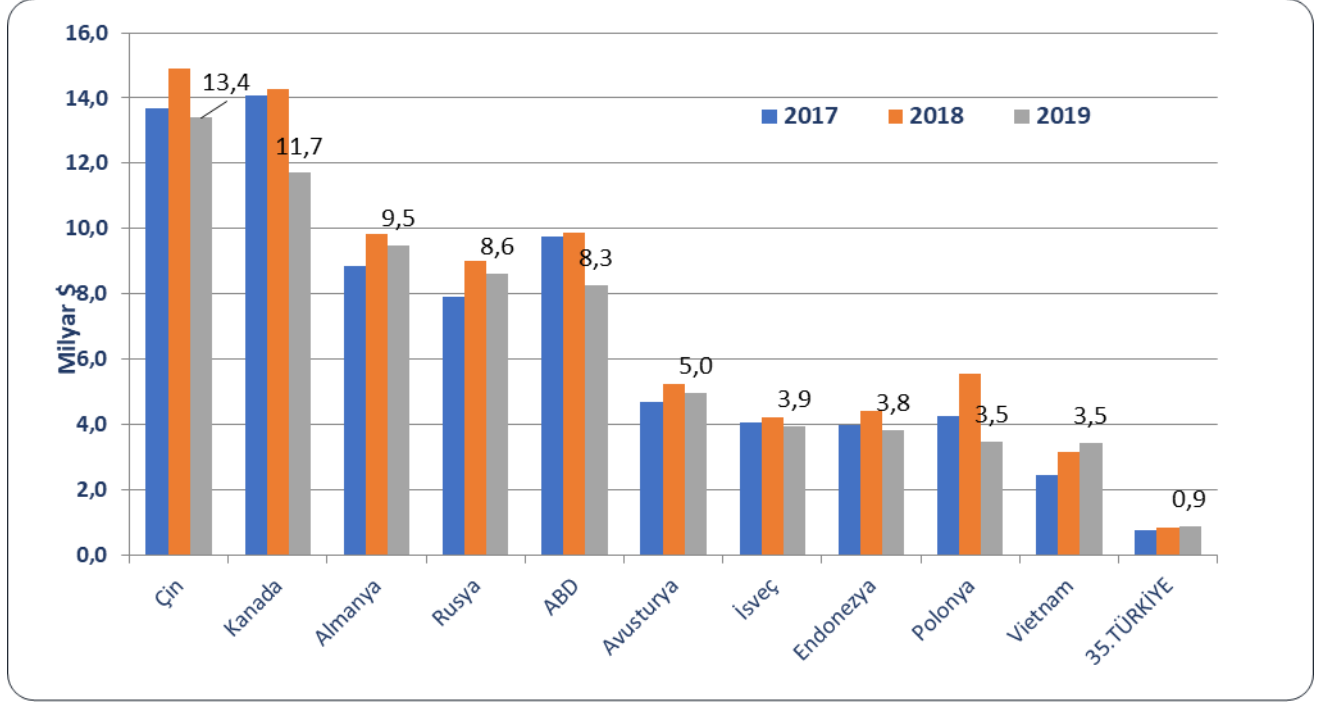


Kaynak: Trademap verileri

III. DÜNYA AHŞAP EŞYA TİCARETİ

2019 yılında dünya ahşap eşya sektörü ihracatı bir önceki yıla göre %9 azalarak 134,6 milyar \$ seviyesinde gerçekleşmiştir. 2019 yılı itibariyle, dünya ahşap eşya sektörü ihracatındaki söz sahibi ilk beş ülke Çin, Kanada, Almanya, Rusya ve ABD'dir. Türkiye, 2019 yılında yapmış olduğu 976 milyon \$'lık ihracatla 35. basamak yükselerek 35. sırada yer almaktadır.

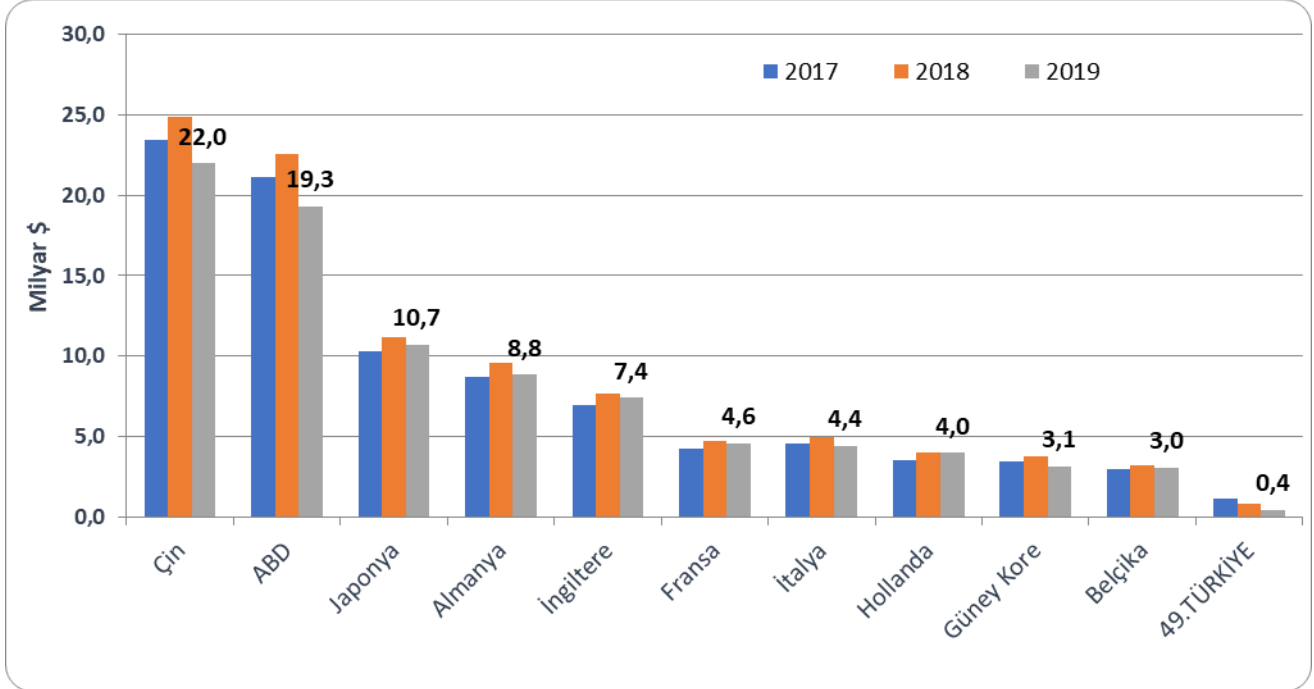
Grafik 5. Dünya Ahşap Eşya İhracatında Başlıca Ülkeler (2017-2019)



Kaynak: Trademap verileri

2019 yılında dünya ahşap eşya ithalatı bir önceki yıla göre %8,8 azalarak 142,6 milyar \$ seviyesinde gerçekleşmiştir. 2019 yılında dünya ahşap eşya ithalatındaki ilk beş ülke Çin, ABD, Japonya, Almanya ve İngiltere'dir. Türkiye, 400 milyon \$ ihracatıyla 49. sırada yer almaktadır.

Grafik 6. Dünya Ahşap Eşya İthalatında Başlıca Ülkeler (2017-2019)



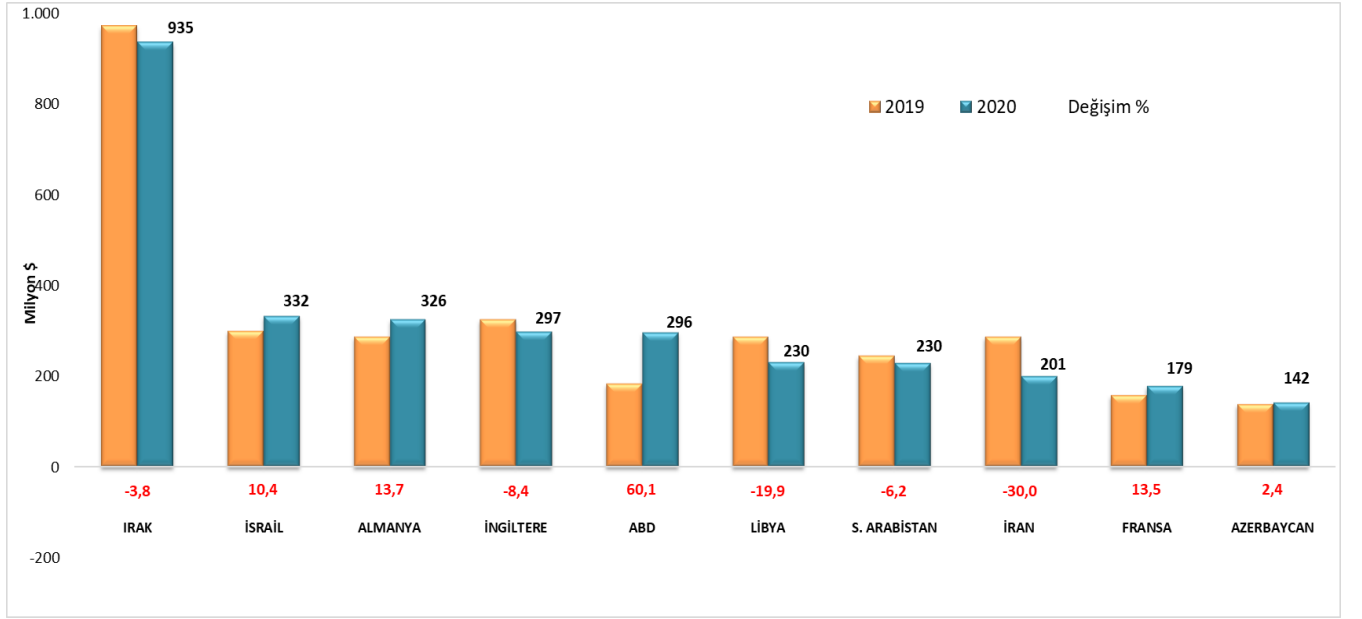
Kaynak: Trademap verileri

IV. TÜRKİYE’NİN MOBİLYA, KAĞIT VE ORMAN ÜRÜNLERİ İHRACAT DEĞERLENDİRMESİ

2020 yılında Türkiye'nin mobilya, kağıt ve orman ürünleri ihracatı %1,5 oranında artarak 6,4 milyar \$ seviyesinde gerçekleşmiştir.

2020 yılında Türkiye'nin en fazla ihracat yaptığı ülkeler Irak, İsrail, Almanya, İngiltere, ABD, Libya, S. Arabistan, İran, Fransa ve Azerbaycan'dır. Bir önceki yıla göre en çok ihracat artışına uğrayan ülke ABD olmuştur.

Grafik 7. Türkiye Geneli Mobilya, Kağıt ve Orman Ürünleri İhracatında İlk On Ülke

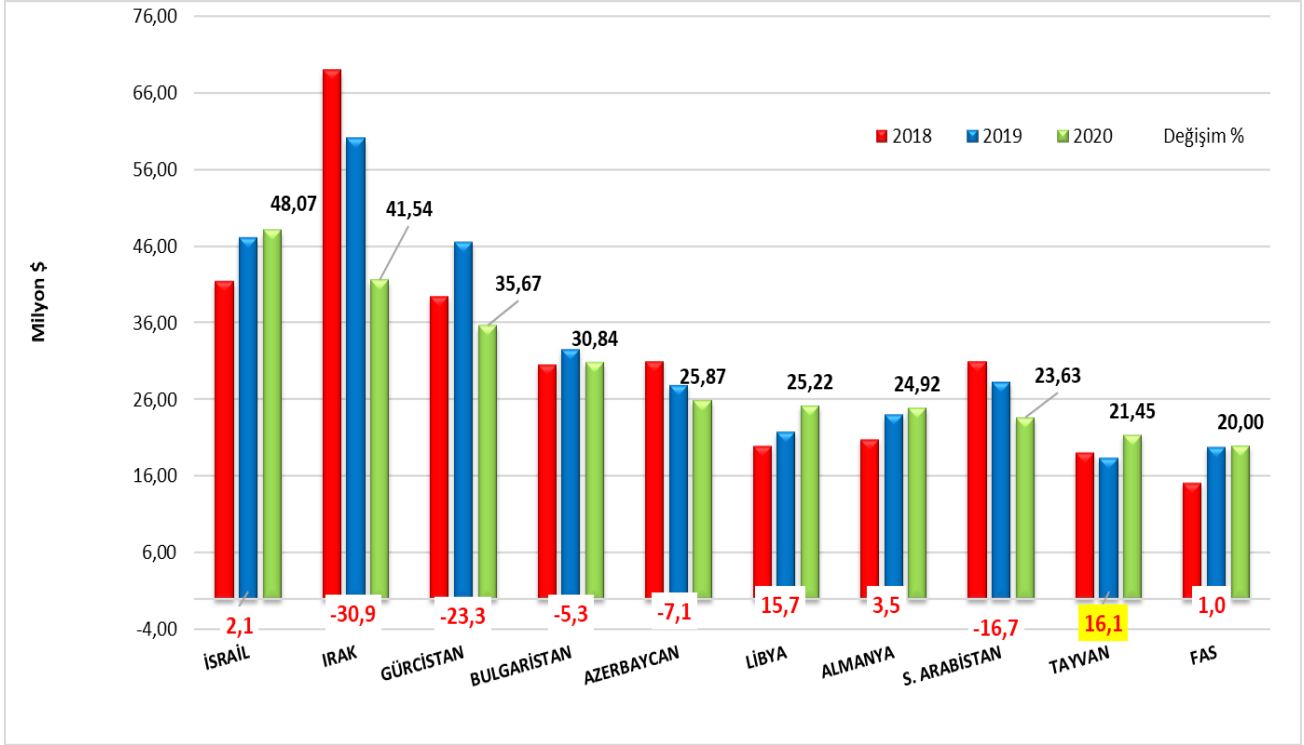


Kaynak: İhracatçı Birlikleri Kayıtları

Orta Anadolu Mobilya, Kağıt ve Orman Ürünleri İhracatçıları Birliği'nin ihracatı ise 2020 yılında %2,4 oranında gerileyerek 693 milyon \$ seviyesinde gerçekleşmiştir. En çok ihracat yapılan ülkeler ise İsrail, Irak, Gürcistan, Bulgaristan ve Azerbaycan olmuştur.

Türkiye genelinde 2020 yılında gerçekleşen mobilya, kağıt ve orman ürünleri ihracatında, Orta Anadolu Mobilya, Kağıt ve Orman Ürünleri İhracatçıları Birliği'nin payı %11'dir.

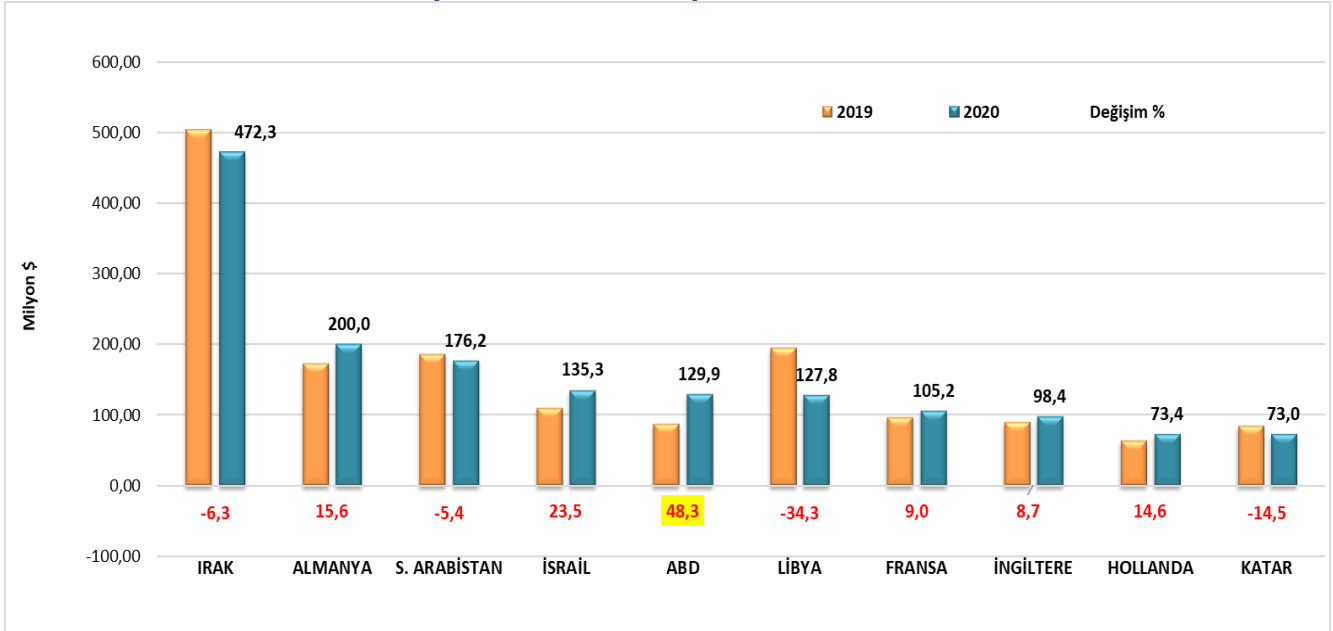
Grafik 8. OAİB Mobilya, Kağıt ve Orman Ürünleri İhracatında İlk On Ülke



Kaynak: İhracatçı Birlikleri Kayıtları

Mobilya: 2020 yılında Türkiye'nin mobilya ihracatı bir önceki yıla kıyasla %1 oranında artarak 2,6 milyar \$ olarak gerçekleşmiştir. Türkiye'nin en önemli ihrac pazarları Irak, Almanya, S. Arabistan, İsrail, ABD, Libya, Fransa, İngiltere, Hollanda ve Katar'dır.

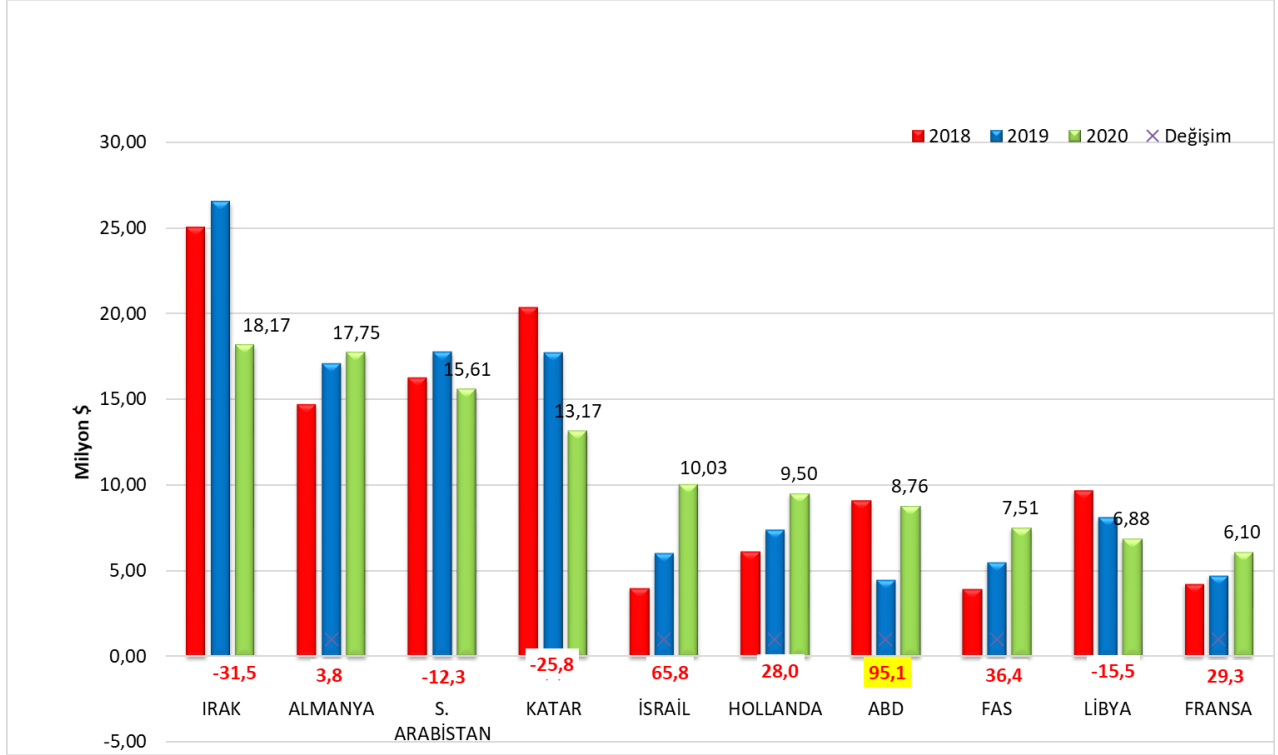
Grafik 9. Türkiye Geneli Mobilya İhracatında İlk On Ülke



Kaynak: İhracatçı Birlikleri Kayıtları

Orta Anadolu İhracatçı Birlikleri baz alındığında İhracatçı Birlikleri kayıtlarına göre; 2020 yılında mobilya sektörü ihracatı bir önceki yıla göre değerinde %3,6 oranında azalışla toplam 209 milyon \$ olarak gerçekleşmiştir. Söz konusu ihracattaki en fazla ihracat gerçekleştirilen ülkeler Irak, Almanya, S. Arabistan, Katar ve İsrail'dir. Orta Anadolu Mobilya, Kağıt ve Orman Ürünleri İhracatçıları Birliği'nin Türkiye geneli mobilya sektörü içindeki payı %8'dir.

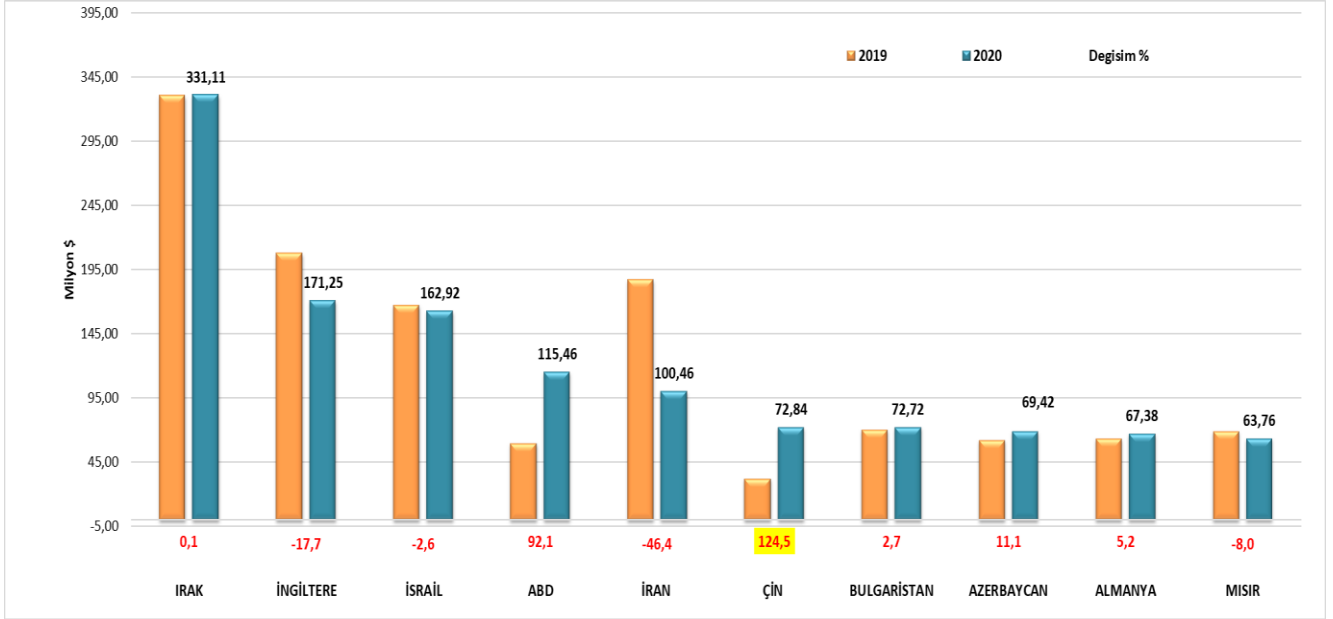
Grafik 10. OAİB Mobilya İhracatında İlk On Ülke



Kaynak: İhracatçı Birlikleri Kayıtları

Kağıt-Karton: 2020 yılında kağıt-karton ihracatı geçen yıla kıyasla %2,4 oranında azalarak 2,3 milyar \$ olarak gerçekleşmiş olup, ihracattaki en önemli ülkeler Irak, İngiltere, İsrail, ABD, İran, Çin, Bulgaristan, Azerbaycan, Almanya ve Mısır'dır.

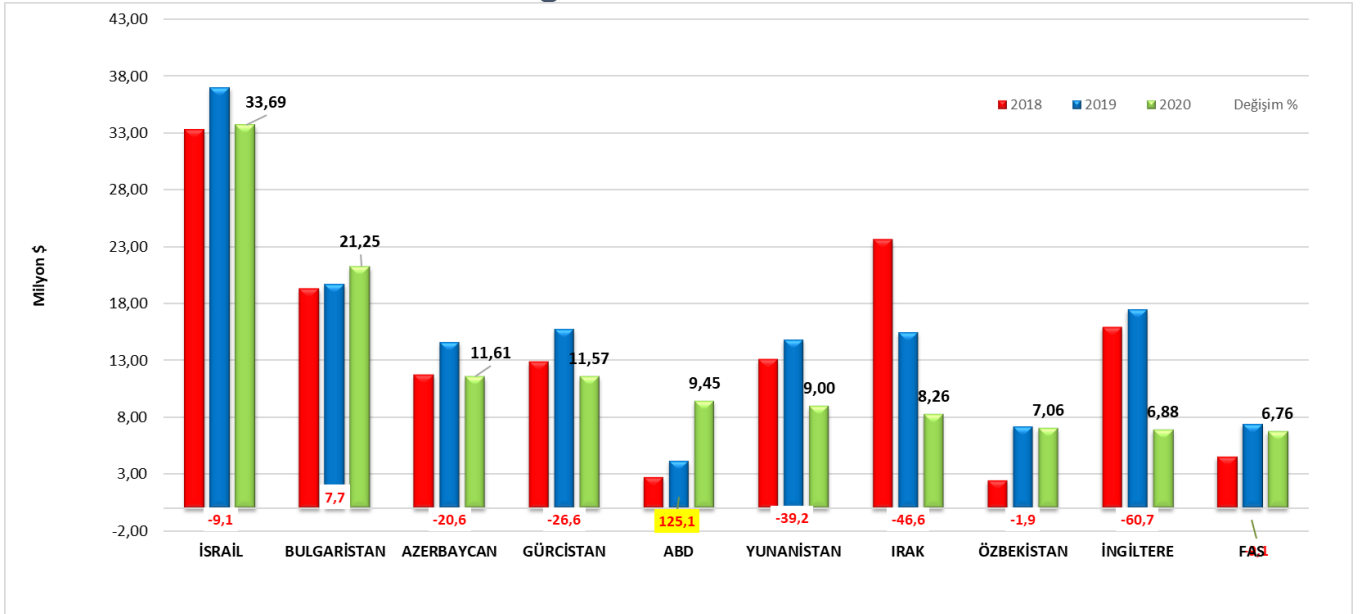
Grafik 11. Türkiye Geneli Kağıt-Karton İhracatında İlk On Ülke



Kaynak: İhracatçı Birlikleri Kayıtları

Orta Anadolu İhracatçı Birlikleri baz alındığında İhracatçı Birlikleri kayıtlarına göre; 2020 yılında kağıt-karton sektörü ihracatı bir önceki yıla göre değerinde %16,2 oranında azalışla toplam 202,1 milyon \$ olarak gerçekleşmiştir. Söz konusu ihracattaki en fazla ihracat gerçekleştirilen ülkeler İsrail, Bulgaristan, Azerbaycan, Gürcistan ve ABD'dir. Orta Anadolu Mobilya, Kağıt ve Orman Ürünleri İhracatçıları Birliği'nin Türkiye geneli kâğıt ve karton sektörü içindeki payı %8,6'dır.

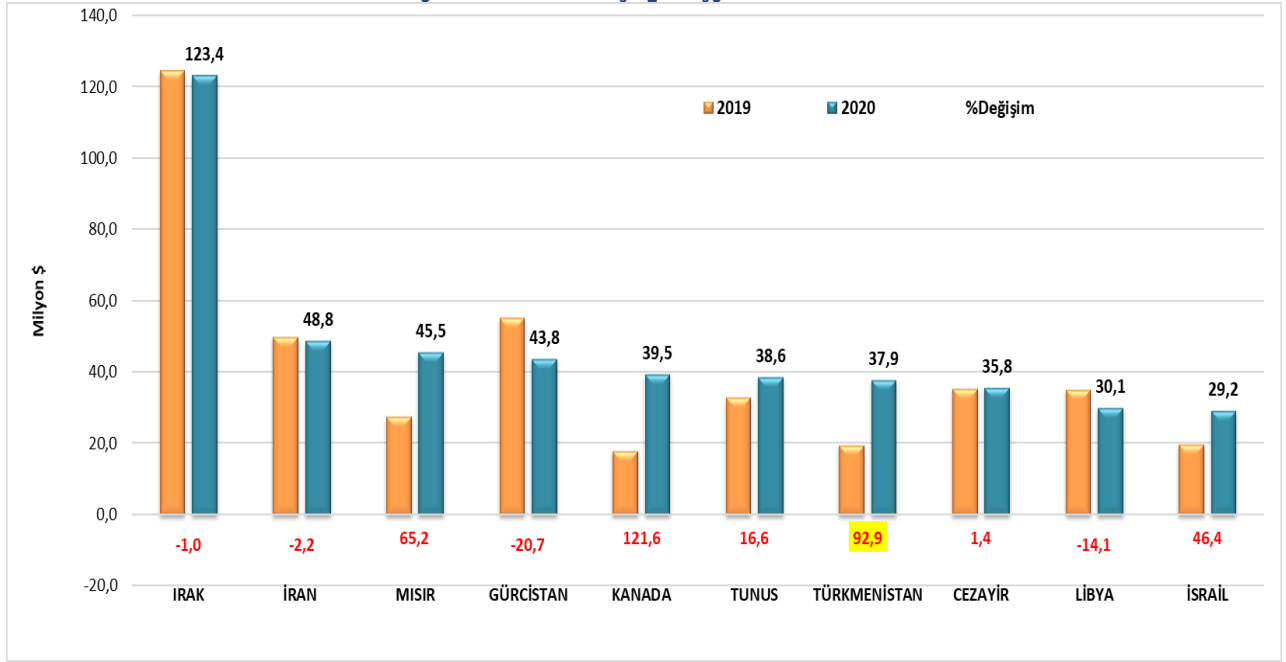
Grafik 12. OAİB Kağıt-Karton İhracatında İlk On Ülke



Kaynak: İhracatçı Birlikleri Kayıtları

Ahşap Eşya: Türkiye 2020 yılında bir önceki yıla göre %14 artışla 1,04 milyar \$ seviyesinde ahşap eşya ihraç etmiştir ve en önemli ihraç pazarları Irak, İran, Mısır, Gürcistan, Kanada, Tunus, Türkmenistan, Cezayir, Libya ve İsrail'dir.

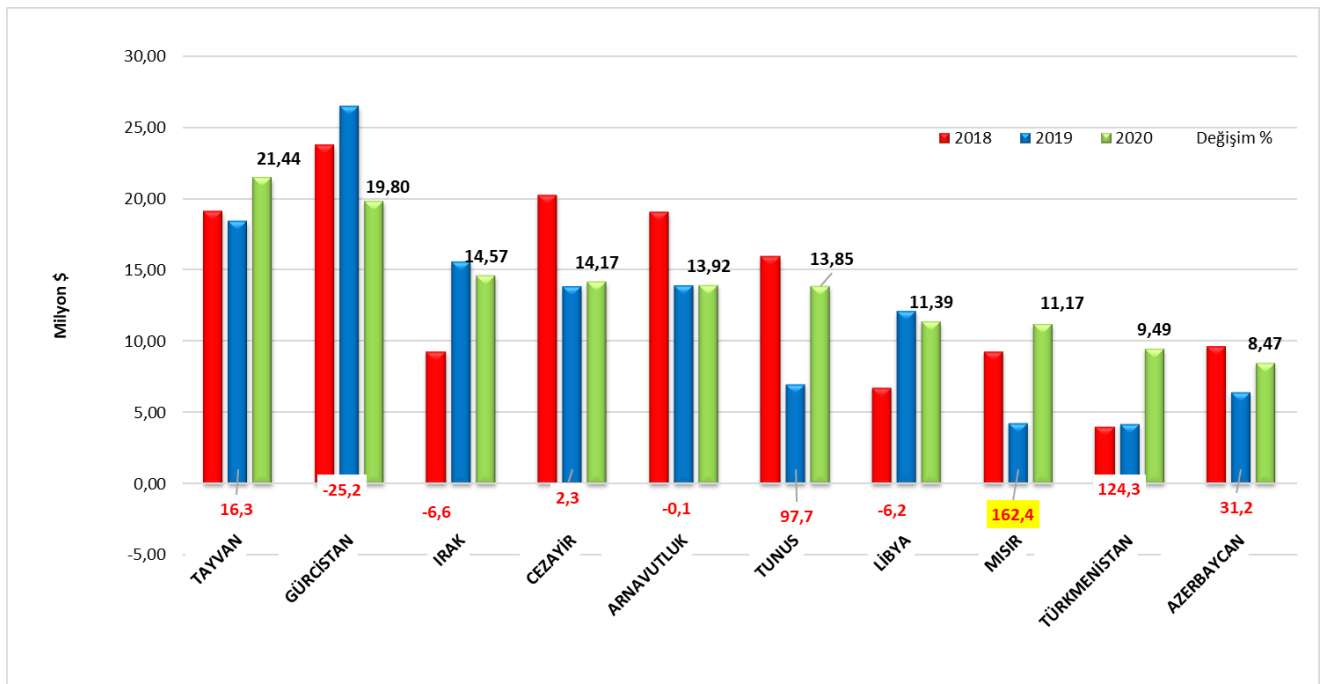
Grafik 13. Türkiye Geneli Ahşap Eşya İhracatında İlk On Ülke



Kaynak: İhracatçı Birlikleri Kayıtları

Orta Anadolu İhracatçı Birlikleri baz alındığında İhracatçı Birlikleri kayıtlarına göre; 2020 yılında ahşap eşya sektörü ihracatı bir önceki yıla göre değerinde %13,7 oranında artışla toplam 248,6 milyon \$ olarak gerçekleşmiştir. Söz konusu ihracattaki en fazla ihracat gerçekleştirilen ülkeler Tayvan, Gürcistan, Irak, Cezayir ve Arnavutluk'tur. Orta Anadolu Mobilya, Kağıt ve Orman Ürünleri İhracatçıları Birliği'nin Türkiye geneli Ağaç ve Ahşap Eşya sektörü içindeki payı %24'tür.

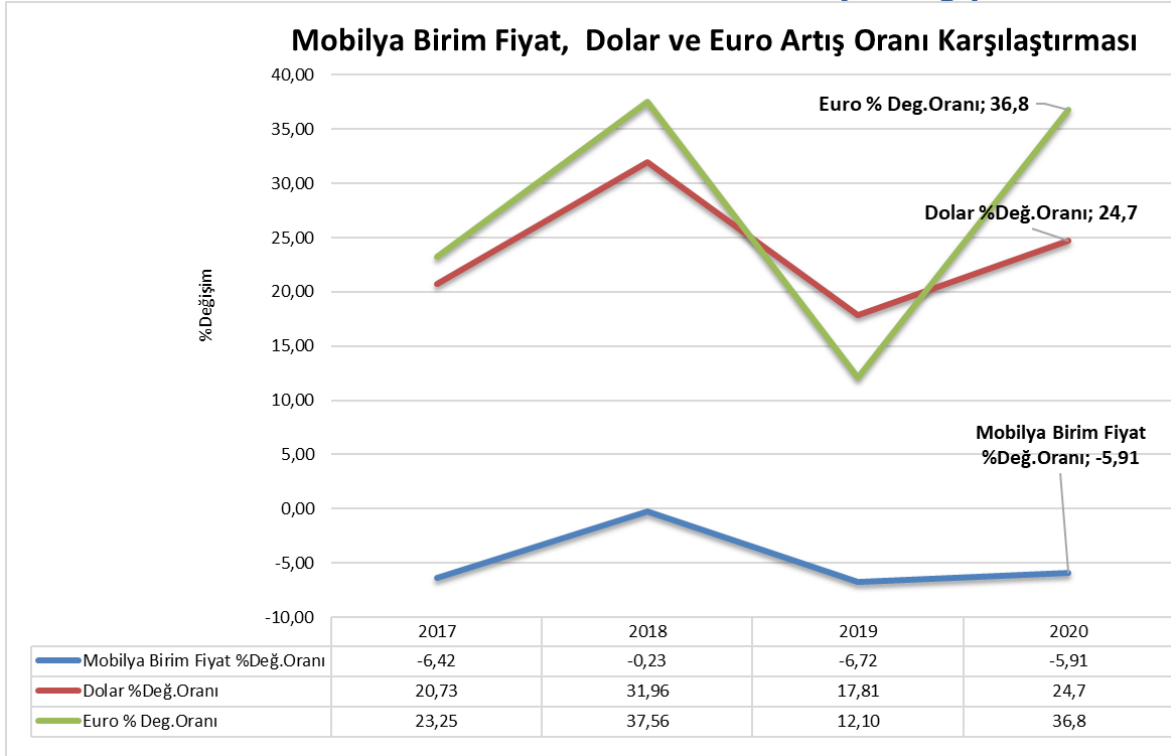
Grafik 14. OAİB Ağaç ve Ahşap Eşya İhracatında İlk On Ülke



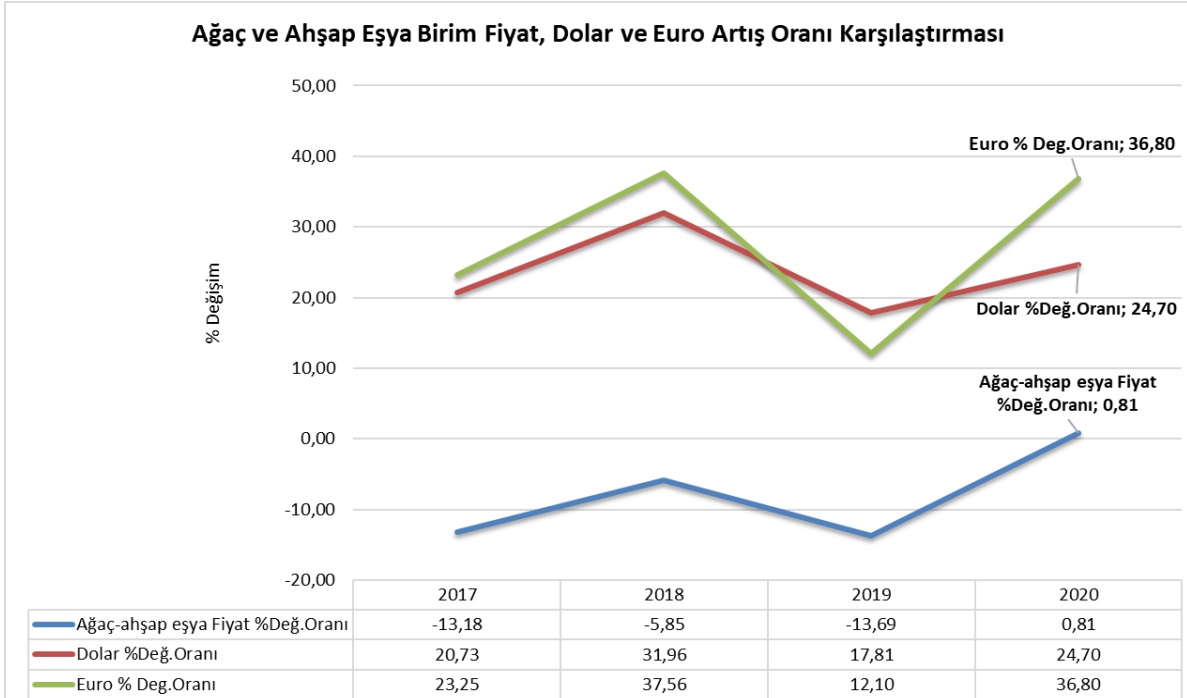
Kaynak: İhracatçı Birlikleri Kayıtları

V. MOBİLYA, KAĞIT VE ORMAN ÜRÜNLERİ SEKTÖRÜNDE İHRACAT ve BİRİM FİYAT DEĞİŞİMLERİ

Grafik 15. İhracat: İhracat ve Birim Fiyat Değişimi

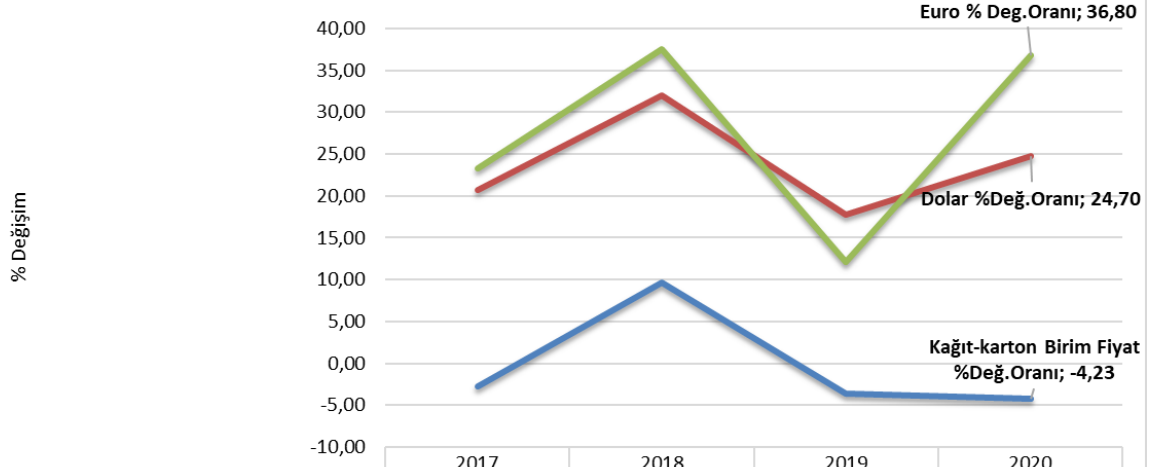


Kaynak: TCMB Verileri



Kaynak: TCMB Verileri

Kağıt, Karton Birim Fiyatı, Dolar ve Euro Artış Oranı Karşılaştırması



	2017	2018	2019	2020
Kağıt-karton Birim Fiyat %Değ.Oranı	-2,79	9,69	-3,57	-4,23
Dolar %Değ.Oranı	20,73	31,96	17,81	24,70
Euro % Deg.Oranı	23,25	37,56	12,10	36,80

Kaynak: TCMB Verileri

**TABLO - 2019-2020 YILLARI TÜRKİYE GENELİ
MOBİLYA, KAĞIT VE ORMAN ÜRÜNLERİ SEKTÖRÜ İHRACAT VERİLERİ**

	2019		2020		% Değ. DEĞER
	MİKTAR (KG)	DEĞER (\$)	MİKTAR (KG)	DEĞER (\$)	
KAĞIT-KARTON SEKTÖRÜ	1.667.025.299	2.400.824.767	1.698.531.127	2.342.658.628	-2,42
Gazete Kağıdı	2.446.060	1.733.219	1.382.821	810.019	-53,27
Kağıt ve Karton	45.566.363	40.980.870	33.046.083	27.641.159	-32,55
Diğer Kağıt ve Kartonlar	352.970.334	148.227.007	341.873.787	137.912.106	-6,96
Temizlik Kağıdı (Tuvalet Kağıdı, Havlu, Peçete)	619.936.090	1.071.472.468	615.961.631	1.032.976.889	-3,59
Kraft Kağıt ve Kartonları	17.574.014	19.814.512	15.976.761	18.052.529	-8,89
Oluklu Kağıt ve Kartonlar	6.467.737	6.048.691	6.261.865	4.940.068	-18,33
Sigara Kağıdı	1.454.956	3.672.792	1.751.815	4.609.052	25,49
Duvar Kağıtları	5.057.560	18.805.268	4.747.547	15.786.287	-16,05
Ambalaj Kutuları	333.074.122	556.689.307	398.296.332	590.577.898	6,09
Kağıt ve Kartondan Defterler	13.337.903	39.937.937	12.979.337	34.865.633	-12,70
Diğer	269.140.162	493.442.697	266.253.147	474.486.987	-3,84
ODUN VEYA DİĞER SELÜLOZİK MADDE HAMURLARI	134.591.480	56.868.358	112.486.317	54.576.052	-4,03
Odun Hamuru	43.259.480	37.109.240	67.965.737	46.800.698	26,12
Kağıt Hamuru	91.332.000	19.759.119	44.520.580	7.775.354	-60,65
AGAÇ VE AHŞAP EŞYA SEKTÖRÜ	1.877.116.117	909.819.243	2.121.775.811	1.036.749.870	13,95
Tomruk	45.886.046	9.185.339	35.982.090	8.073.201	-12,11
Kereste	129.782.625	35.463.681	183.634.079	45.325.128	27,81
Kaplama Malzemeleri	18.629.560	28.665.934	24.529.945	29.206.608	1,89
Yonga Levhalar	565.120.654	169.079.908	557.383.827	160.747.070	-4,93
MDF ve Lif Levhalar	877.811.301	402.532.765	1.109.859.738	538.692.150	33,83
Kontrplaklar, Ahşap Kaplamalı Levhalar	28.808.547	25.849.087	21.825.435	21.011.769	-18,71
Ahsap Ambalajlar	60.852.063	22.551.824	57.079.316	18.727.522	-16,96
Pencereler, Pancere Kasaları, Çerçeve ve Pervazları	589.338	2.182.540	779.603	4.025.143	84,42
Kapılar, Kapı Çerçeve, Pervaz ve Eşikleri	33.419.866	71.851.581	40.272.887	83.656.149	16,43
Parke Panolar	5.807.951	16.610.368	7.325.753	23.903.285	43,91
Ahşap Mutfak ve Sofra Eşyası	1.694.400	7.163.502	2.108.394	6.920.221	-3,40
Diğer	108.713.767	118.682.714	80.994.745	96.461.625	-18,72
MOBİLYA SEKTÖRÜ	1.071.146.627	2.578.680.088	1.143.847.656	2.591.067.831	0,48
Ahşap Mobilyalar	782.730.230	1.762.976.795	812.964.020	1.741.987.733	-1,19
Metal Mobilyalar	200.196.566	536.542.694	239.322.175	575.316.656	7,23
Plastik Mobilyalar	40.675.768	130.271.309	41.543.011	129.694.483	-0,44
Mobilyaların Aksam ve Parçaları	47.544.064	148.889.291	50.018.451	144.068.960	-3,24
ODUN DIŞI ORMAN ÜRÜNLERİ SEKTÖRÜ	59.955.367	135.678.037	91.993.258	161.060.942	18,71
Kekik	17.006.679	54.040.793	19.991.712	60.502.526	11,96
Defne Yaprağı	13.497.493	38.344.566	16.254.867	44.591.498	16,29
Meyan Kökü, Sinseng Kökü, Pire otu, Adaçayı, İhlamur	6.334.764	19.754.772	6.035.504	20.405.776	3,30
Lak, Sakız, Reçine ve Diğer Bitkisel Ürünler ve Hül.	23.116.432	23.537.906	49.711.175	35.561.142	51,08
DİĞER AĞAÇ MAMULLERİ SEKTÖRÜ	44.435.472	208.355.465	50.198.426	197.724.564	-5,10
Ahsap Prefabrik Yapılar	162.189	1.025.400	609.954	1.700.335	65,82
Mantar ve Mantardan Eşya	166.838	656.840	178.670	763.380	16,22
Hasır ve Sazdan veya Örülmeye Elverişli Mad.Mam. Eşya	383.221	1.460.492	497.509	1.867.656	27,88
Ahşap Cidarlı Saatler ve Ahşap Zarflar	1.092.081	38.765.784	813.918	30.895.585	-20,30
Ahşap Müzik Aletleri, Aksam, Parça ve Aksesuarları	385.076	11.039.071	412.019	10.728.518	-2,81
Bastonlar, İskemle Bastonları	21.399	101.666	18.497	87.169	-14,26
Yalnız Ahşap Hediye Eşya, Parça ve Aksami	214.266	1.344.473	235.272	1.143.030	-14,98
Süpürgeler ve Yalnız Ahşap Fırçalar	71.991	160.150	69.761	194.816	21,65
Kurşun Kalemler, Kurşun Boya Kalemleri ve Diğerleri	315.577	2.811.493	332.188	2.900.552	3,17
Meşe Palamudu, At Kestanesi	8.722.088	3.665.726	9.322.841	2.918.792	-20,38

Ahşap Saraciye Eşyası	1.106.639	7.178.381	854.955	5.989.241	-16,57
Basılı Kitap, Gazete, Resim ve Baskı San. Diğer Mam.	25.365.624	88.200.322	29.133.006	91.872.775	4,16
Yalnız Ahşap Maket ve Modeller	387.052	7.959.803	349.456	6.767.036	-14,98
Bilardo Masaları, Oyun Kağıtları	2.268.001	10.007.941	3.230.109	13.204.846	31,94
Olta Değnekleri, Terzi Mankenleri	1.652.615	8.769.890	1.202.446	5.569.008	-36,50
Bitkisel Maddelerden Mamul Eşya	65.986	514.267	69.558	363.733	-29,27
Pipo ve Sigara Ağzılıkları	1.261.495	8.009.407	2.512.115	12.223.768	52,62
Resim, Heykel, Antika, Para ve Numaratörler	274.629	13.405.124	356.154	8.534.325	-36,34
GENEL TOPLAM	4.854.270.362	6.290.225.960	5.218.832.595	6.383.837.887	1,49

Kaynak: İhracatçı Birlikleri Kayıtları